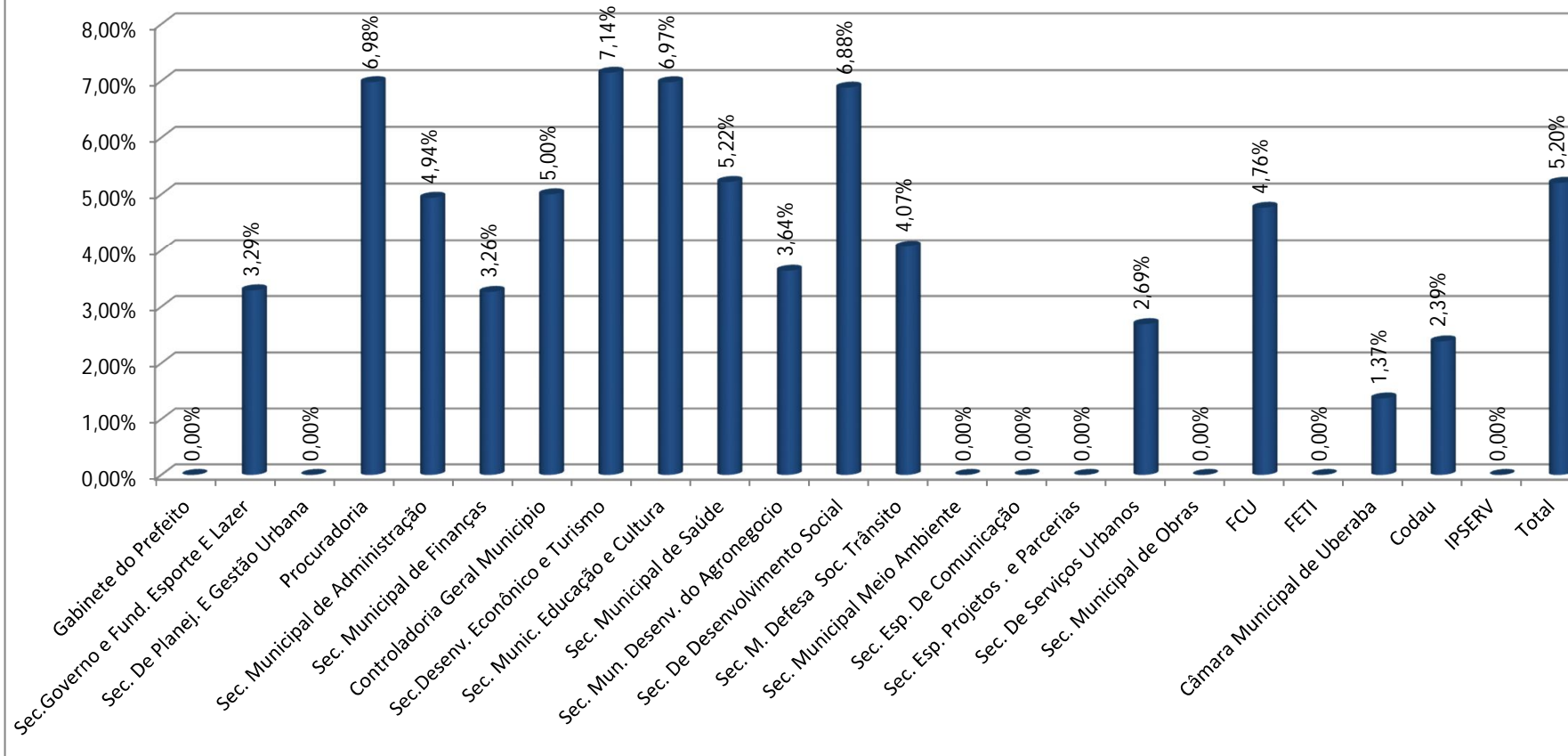


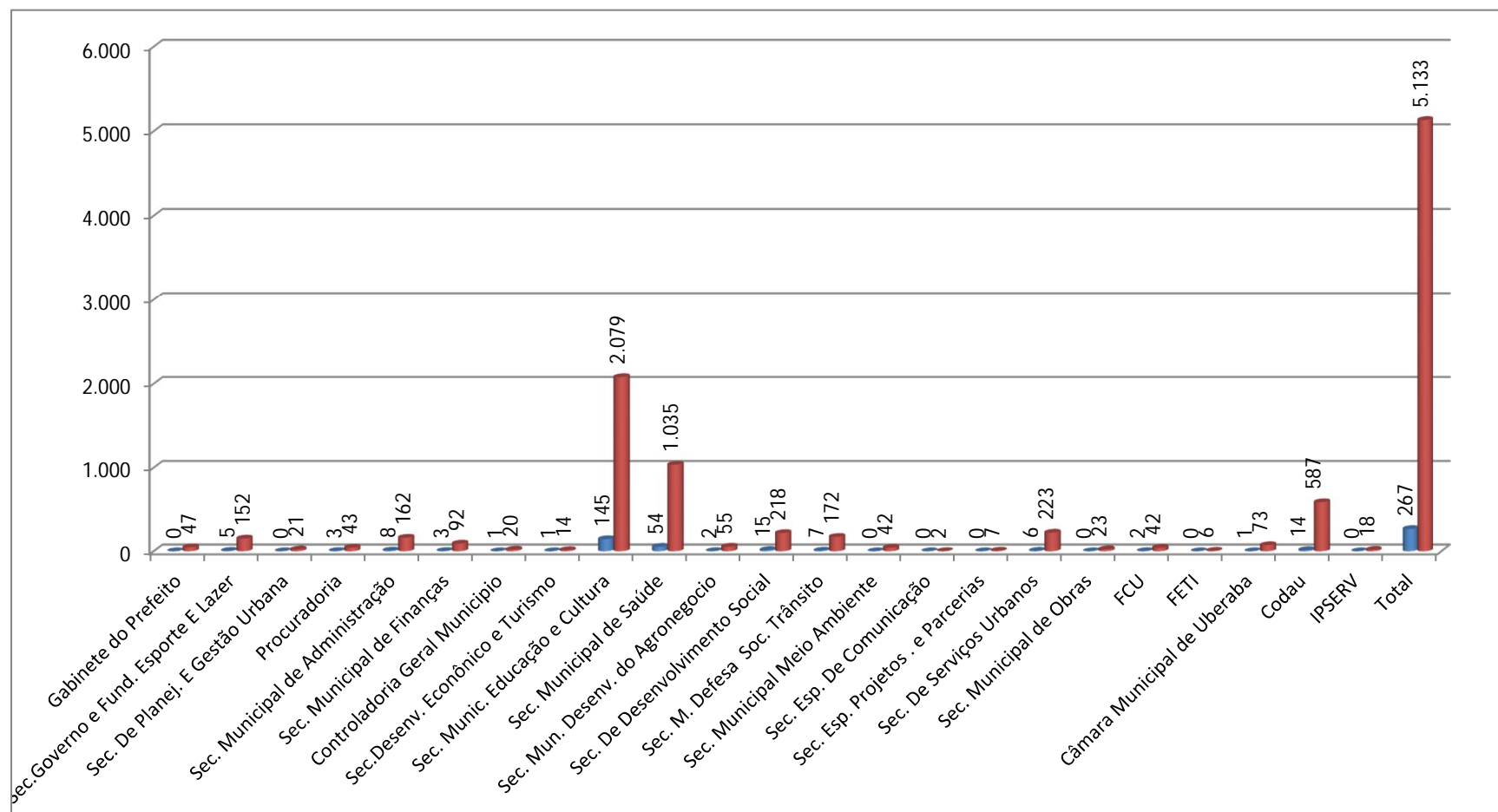
**Afastado por Secretária - JUNHO/2015**

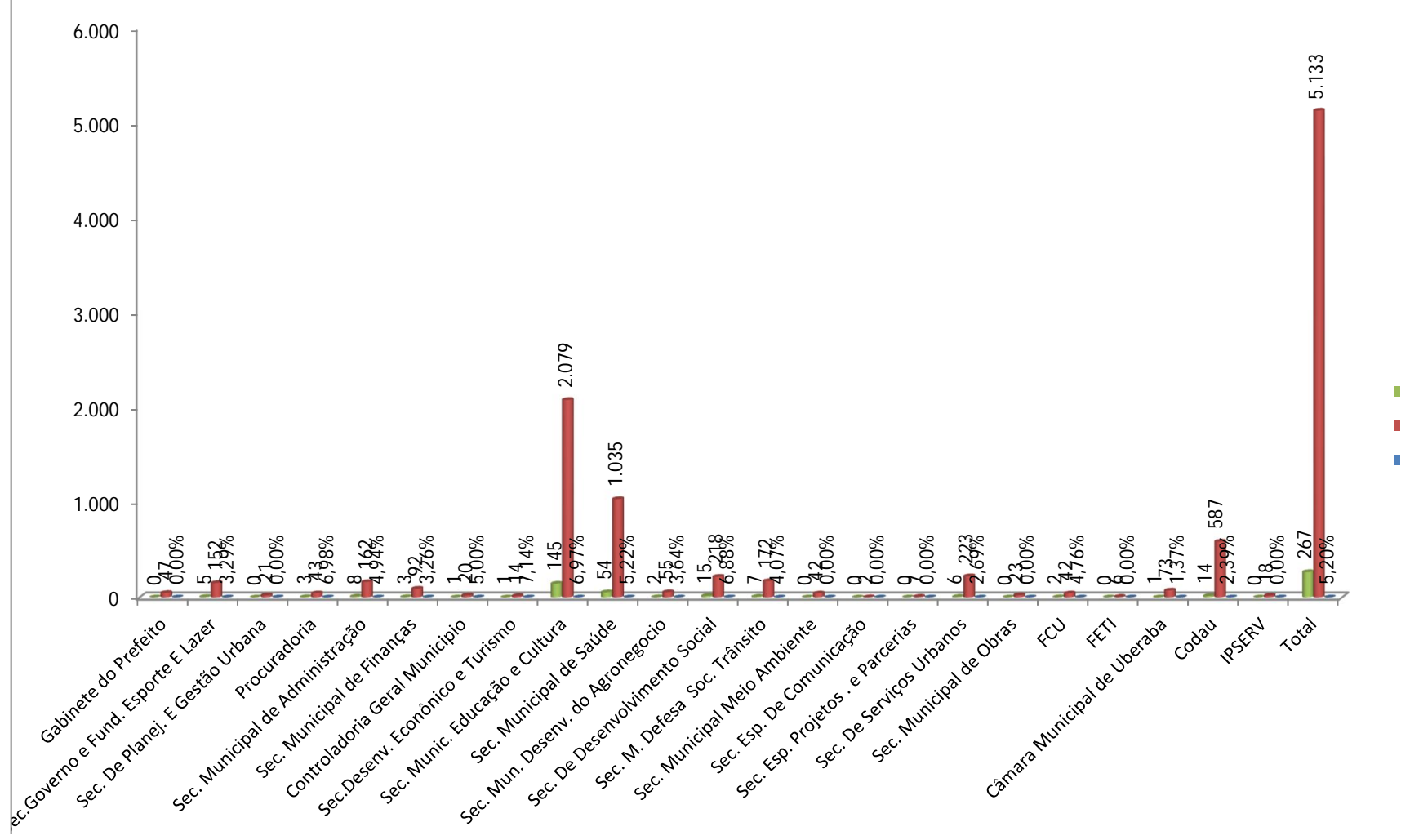
<b>Órgão</b>	<b>Quant. Serv. Afast</b>	<b>Quant. Serv. Ativos</b>	<b>Percentual</b>
Gabinete do Prefeito	0	47	0,00%
Sec.Governo e Fund. Esporte E Lazer	5	152	3,29%
Sec. De Planej. E Gestão Urbana	0	21	0,00%
Procuradoria	3	43	6,98%
Sec. Municipal de Administração	8	162	4,94%
Sec. Municipal de Finanças	3	92	3,26%
Controladoria Geral Município	1	20	5,00%
Sec.Desenv. Econômico e Turismo	1	14	7,14%
Sec. Munic. Educação e Cultura	145	2.079	6,97%
Sec. Municipal de Saúde	54	1.035	5,22%
Sec. Mun. Desenv. do Agronegocio	2	55	3,64%
Sec. De Desenvolvimento Social	15	218	6,88%
Sec. M. Defesa Soc. Trânsito	7	172	4,07%
Sec. Municipal Meio Ambiente	0	42	0,00%
Sec. Esp. De Comunicação	0	2	0,00%
Sec. Esp. Projetos . e Parcerias	0	7	0,00%
Sec. De Serviços Urbanos	6	223	2,69%
Sec. Municipal de Obras	0	23	0,00%
FCU	2	42	4,76%
FETI	0	6	0,00%
Câmara Municipal de Uberaba	1	73	1,37%
Codau	14	587	2,39%
IPSERV	0	18	0,00%
<b>Total</b>	<b>267</b>	<b>5.133</b>	<b>5,20%</b>

## Percentual de Servidores afastados por Secretaria/Órgão



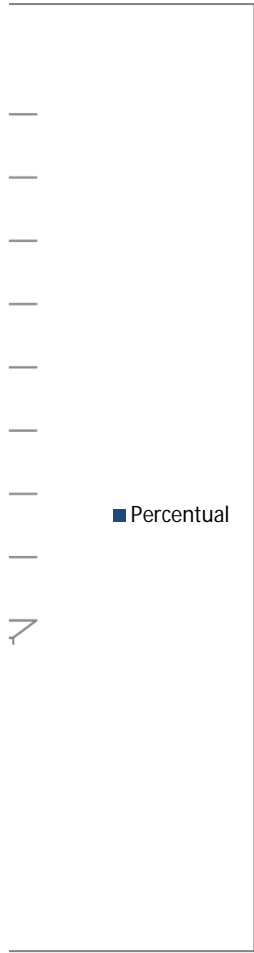
## COMPARATIVO DE SERVIDORES ATIVOS X AFASTADOS POR SECRETARIA/ORGÃO

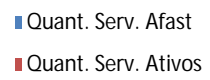












■ Quant. Serv. Afast  
■ Quant. Serv. Ativos



- Quant. Serv. Afast
- Quant. Serv. Ativos
- Percentual

